




Institut des Frères des Écoles Chrésiennes
Institute of the Brothers of the Christian Schools
Instituto de los Hermanos de las Escuelas Cristianas




Statistiques au 31 D cembre 2018
Statistics as of December 31st 2018
Estad sticas al 31 de Diciembre de 2018

Bureau du Personnel
Casa Generalizia FSC
Via Aurelia, 476
00165 Roma, Italia




Statistiques au 31 Décembre 2018
Statistics as of December 31st 2018
Estadísticas al 31 de Diciembre de 2018

Nombre de communautés Number of communities Número de comunidades	632
Nombre de Frères ayant émis des vœux Number of Brothers with vows Número de Hermanos que han emitido votos	3.539
Nombre de Frères profès perpétuels Number of Brothers with perpetual vows Número de Hermanos de votos perpetuos	3.230
Nombre de Frères profès temporaires Number of Brothers with temporary vows Número de Hermanos de votos temporales	309
Frères décédés au cours de l'année Brothers who died during the year Hermanos fallecidos en el transcurso del año	145
Frères profès perpétuels sortis Brothers with perpetual vows who left Hermanos profesos perpetuos salidos	15
Frères profès temporaires sortis Brothers with temporary vows who left Hermanos de votos temporales salidos	27
Nouveaux profès perpétuels Brothers who made perpetual vows Nuevos Hermanos profesos perpetuos	38
Nouveaux profès temporaires Brothers who made first vows Nuevos Hermanos profesos temporales	54
Nombre de novices Number of novices Número de novicios	57
Nombre d'aspirants et postulants Number of aspirants and postulants Número de aspirantes y postulantes	424
Nombre d'Associés avec engagement public Number of Associates with a public commitment Número de Asociados Asociados con un compromiso público	1.194



Présence lasallienne en 79 Pays
 Lasallian presence in 79 Countries
 Precencia lasaliana en 79 Países

	Frères Hermanos Brothers	Oeuvres Obras Works		Frères Hermanos Brothers	Oeuvres Obras Works
Andorra	0	1	Liban	16	7
Argentina	28	18	Madagascar	51	11
Australie	74	21	Malaysia	13	33
Österreich	24	4	Malta	10	4
Belgique	75	101	México	168	59
Bénin	9	3	Moçambique	10	3
Bolivia	34	21	Myanmar (Burma)	15	3
Brasil	131	47	Netherlands	10	0
Burkina Faso	41	13	New Zealand	6	3
Cambodia	4	1	Nicaragua	13	6
Cameroun	16	8	Niger	3	1
Canada	68	4	Nigeria	29	2
Chile	16	6	Pakistan	16	14
China-Hong Kong	8	8	Palestine	9	2
Colombia	146	32	Panamá	12	5
Costa Rica	9	2	Papua-New Guinea	16	8
Côte d'Ivoire	23	1	Paraguay	9	3
Cuba	6	2	Perú	56	17
Ecuador	32	20	Philippines	76	17
Egypte	6	6	Pologne	48	11
Eritrea	26	4	Portugal	7	1
España	618	120	Puerto Rico	2	2
Ethiopia	25	5	República Dominicana	19	15
France	306	150	République Dém. du Congo	44	24
Great Britain	30	10	Romania	7	2
Grèce	4	4	Rwanda	21	5
Guatemala	29	11	Singapore	7	8
Guinea Conakry	2	1	Slovaquie	4	1
Guinea Ecuatorial	8	3	South Africa	9	3
Haïti	27	12	South Sudan (RELAF)	3	1
Honduras	6	3	Sri Lanka	53	20
Hongrie	0	1	Suisse	8	1
Inde	46	8	Tchad	6	2
Indonesie (PARC)	0	1	Thailand	21	5
Ireland	56	17	Togo	15	4
Israël	3	2	Turquie	3	3
Italia	173	25	United States of America	484	77
Japan	7	3	Venezuela	14	10
Jordanie	2	1	Vietnam	79	16
Kenya	29	9	TOTALE - TOTAL	3.539	1.118



Statistiques au 31 Décembre 2018
Statistics as of December 31st 2018
Estadísticas al 31 de Diciembre de 2018

DISTRICT	1	2	2A	3	4	5	6	7-P	7-T	8	9	10	11	12
Afrique centrale	9	31	44,8	24	7	6	0	0	1	0	1	0	22	0
Afrique de l'Ouest	10	47	51	43	4	10	0	0	1	0	2	6	5	0
Antananarivo	14	64	49	45	19	13	1	0	0	1	3	5	27	0
Antillas-Mexico Sur	28	129	55	106	23	4	3	6	4	5	5	0	24	50
ANZPPNG	16	108	66,2	103	5	5	4	1	0	6	0	2	13	8
Argentina - Paraguay	9	36	61,28	34	2	0	4	0	0	2	0	0	4	133
ARLEP	102	645	73,1	639	6	28	31	1	1	0	0	0	0	178
Belgique-Nord - DELEG.	4	44	86	44	0	0	4	0	0	0	0	0	0	0
Belgique-Sud	5	30	85,36	30	0	0	2	0	0	0	0	0	0	0
Bogota	18	97	46	78	19	4	2	1	1	0	4	2	13	0
Bolivia-Perù	22	84	55,3	73	11	4	1	1	0	2	1	2	7	0
Brasil-Chile	36	157	59,07	133	24	1	5	2	5	2	1	4	36	0
Canada francophone	7	66	84,9	66	0	0	11	0	0	0	0	0	0	19
Centroamérica-Panama	16	71	54	58	13	0	0	0	1	1	1	2	9	0
Colombo	9	55	50,8	45	10	2	1	0	2	3	1	0	11	23
Congo-Kinshasa	9	53	43	41	12	8	0	0	0	2	6	13	10	0
Eastern North America	31	254	74,05	251	3	13	12	0	1	0	0	0	2	91
Europe Centrale	8	43	73,63	43	0	2	3	0	0	0	0	0	0	8
France	33	317	83,2	317	0	3	29	0	0	0	0	0	1	199
Golfe du Bénin	8	29	44,5	21	8	4	0	0	0	0	2	0	0	1
Ireland-Great Britain-Malta	18	107	78,73	107	0	16	6	0	0	0	0	0	0	15
India - DELEG.	9	49	45,04	48	1	6	0	0	0	0	0	0	0	172
Italia	25	146	76,15	146	0	0	7	0	0	0	0	0	0	77
LEAD	32	136	51,92	96	40	4	2	0	2	0	6	3	123	42
Lwanga	21	104	40	68	36	3	1	0	2	6	6	6	29	70
Mexico Norte	23	98	54,54	83	15	6	1	1	0	0	3	0	17	0
Midwest	22	127	74,5	122	5	3	3	0	0	1	5	0	10	0
Norandino	28	99	56,55	83	16	9	3	2	5	4	2	2	15	0
Pologne	11	50	57	48	2	2	1	0	0	0	0	1	1	0
Proche Orient	11	33	70	32	1	2	2	0	0	0	0	0	1	0
Rwanda - DELEG.	5	25	44,12	18	7	5	0	0	0	0	2	6	19	0
San Francisco New Orleans	15	117	73,8	115	2	6	5	0	0	0	0	0	2	0
Vietnam	18	88	49,3	70	18	2	1	0	1	3	3	3	23	108
TOTAL	632	3.539	65,56	3.230	309	171	145	15	27	38	54	57	424	1.194

1) Nombre de communautés	1) Number of communities	1) Número de comunidades
2) Frères	2) Brothers	2) Hermanos
2A) Age moyen	2A) Average age	2A) Edad media
3) Frères à vœux perpétuels	3) Brothers with perpetual vows	3) Hermanos de votos perpetuos
4) Frères à vœux temporaires	4) Brothers with temporary vows	4) Hermanos de votos temporales
5) Frères en dehors de leur District	5) Brothers in Districts other than their own	5) Hermanos fuera de su Distrito
6) Frères décédés	6) Deceased Brothers	6) Hermanos fallecidos
7P) Frères sortis (Perp.)	7P) Brothers who left (Perp.)	7P) Hermanos salidos (Perp.)
7T) Frères sortis (Temp.)	7T) Brothers who left (Temp.)	7T) Hermanos salidos (Temp.)
8) Nouveaux Fr. profès perpétuels	8) New Brs. with perpetual vows	8) Nuevos Hnos. de votos perpetuos
9) Nouveaux Frères	9) New Brothers	9) Nuevos Hermanos
10) Novices	10) Novices	10) Novicios
11) Aspirants et postulants	11) Aspirants and postulants	11) Aspirantes y postulantes
12) Associés avec engagement public	12) Associates with a public commitment	12) Asociados con un compromiso público




	1	2	2A	3	4	5	6	7-P	7-T	8	9	10	11	12
PARC	84	436	54,01	362	74	19	8	1	5	12	10	8	170	353
RELAF	76	353	44,63	260	93	49	2	0	4	9	22	36	112	71
RELAL	180	771	55,07	648	123	28	19	13	16	16	17	12	125	183
RELAN	75	564	75,37	554	10	22	31	0	1	1	5	0	14	110
RELEM	217	1.415	76,1	1.406	9	53	85	1	1	0	0	1	3	477
TOTAL	632	3.539	65,56	3.230	309	171	145	15	27	38	54	57	424	1.194

1) Nombre de communautés	1) Number of communities	1) Número de comunidades
2) Frères	2) Brothers	2) Hermanos
2A) Age moyen	2A) Average age	2A) Edad media
3) Frères à vœux perpétuels	3) Brothers with perpetual vows	3) Hermanos de votos perpetuos
4) Frères à vœux temporaires	4) Brothers with temporary vows	4) Hermanos de votos temporales
5) Frères en dehors de leur District	5) Brothers in Districts other than their own	5) Hermanos fuera de su Distrito
6) Frères décédés	6) Deceased Brothers	6) Hermanos fallecidos
7P) Frères sortis (Perp.)	7P) Brothers who left (Perp.)	7P) Hermanos salidos (Perp.)
7T) Frères sortis (Temp.)	7T) Brothers who left (Temp.)	7T) Hermanos salidos (Temp.)
8) Nouveaux Fr. profès perpétuels	8) New Brs. with perpetual vows	8) Nuevos Hnos. de votos perpetuos
9) Nouveaux Frères	9) New Brothers	9) Nuevos Hermanos
10) Novices	10) Novices	10) Novicios
11) Aspirants et postulants	11) Aspirants and postulants	11) Aspirantes y postulantes
12) Associés avec engagement public	12) Associates with a public commitment	12) Asociados con un compromiso público

Répartition des Frères profès par tranche d'âge
Distribution of Brothers with vows by age
Distribución de Hermanos profesos por edades

3.539	20-29	30-39	40-49	50-59	60-69	70-79	80-89	90-99	>100
PARC	45	91	57	64	63	74	31	11	0
RELAF	41	94	92	65	30	19	11	1	0
RELAL	92	146	99	99	71	127	100	37	0
RELAN	3	8	8	28	107	203	156	49	2
RELEM	5	9	37	107	197	420	471	166	3
TOTAL	186	348	293	363	468	843	769	264	5
2018%	5,26	9,83	8,28	10,26	13,22	23,82	21,73	7,46	0,14
2017%	5,66	9,26	8,42	9,80	14,05	23,98	21,35	7,20	0,30



La Mission Educative: L'école (au 31 Décembre 2018)
The Educational Mission: The school (as of 31 December 2018)
La Misión Educativa: La escuela (el 31 de Diciembre de 2018)

	PARC	RELAF	RELAL	RELAN	RELEM	Totale
1. Nombres d'écoles / œuvres Number of schools / Works Número de escuelas / obras	169	100	294	81	474	1118
2. Étudiants / Students / Alumnos	201.507	68.077	358.544	79.306	331.787	1.039.221

3. Professeurs+administration+autres (plein temps & temps partiel) Teachers+administration+other staff (fulltime & part-time) Profesores+equipo directivo+otros del equipo (tiempo completo & tiempo parcial)						
	PARC	RELAF	RELAL	RELAN	RELEM	Totale
Frères FÉC / FSC Bros / Hnos FSC	325	235	527	154	271	1.512
Non-FEC, Religieuses, Prêtres/Non-FSC, Sisters, priests/ Hnos. no FSC, Religiosas, sacerdotes	119	79	287	74	71	630
Laïcs hommes / lay men / hombres seglares	8.143	2.754	13.101	5.132	10.256	39.386
Laïcs femmes / lay women / mujeres seglares	11.140	1.154	17.169	5.286	18.145	52.894
TOTAL	19.727	4.222	31.084	10.646	28.743	94.422

Régions Lasalliennes - Lasallian Regions - Regiones Lasalianas

