




**Institut des Frères des Écoles Chrésiennes**  
**Institute of the Brothers of the Christian Schools**  
**Instituto de los Hermanos de las Escuelas Cristianas**

**Statistiques au 31 Décembre 2017**  
**Statistics as of December 31<sup>st</sup> 2017**  
**Estadísticas al 31 de Diciembre de 2017**


Bureau du Personnel  
Casa Generalizia FSC  
Via Aurelia, 476  
00165 Roma, Italia



**Statistiques au 31 Décembre 2017**  
**Statistics as of December 31<sup>st</sup> 2017**  
**Estadísticas al 31 de Diciembre de 2017**


---

Nombre de communautés Number of communities Número de comunidades	<b>646</b>
Nombre de Frères ayant émis des vœux Number of Brothers with vows Número de Hermanos que han emitido votos	<b>3695</b>
Nombre de Frères profès perpétuels Number of Brothers with perpetual vows Número de Hermanos de votos perpetuos	<b>3384</b>
Nombre de Frères profès temporaires Number of Brothers with temporary vows Número de Hermanos de votos temporales	<b>311</b>
Frères décédés au cours de l'année Brothers who died during the year Hermanos fallecidos en el transcurso del año	<b>138</b>
Frères profès perpétuels sortis Brothers with perpetual vows who left Hermanos profesos perpetuos salidos	<b>20</b>
Frères profès temporaires sortis Brothers with temporary vows who left Hermanos de votos temporales salidos	<b>23</b>
Nouveaux profès perpétuels Brothers who made perpetual vows Nuevos Hermanos profesos perpetuos	<b>33</b>
Nouveaux profès temporaires Brothers who made first vows Nuevos Hermanos profesos temporales	<b>62</b>
Nombre de novices Number of novices Número de novicios	<b>80</b>
Nombre d'aspirants et postulants Number of aspirants and postulants Número de aspirantes y postulantes	<b>476</b>



**Nombre de Frères et des œuvres en 77-79 Pays**  
**Number of Brothers and works in 77-79 Countries**  
**Número de Hermanos y de obras en 77-79 Países**

Pays-Country-País	Frères	Œuvres	Pays-Country-País	Frères	Œuvres
Andorra	0	1	Liban	19	8
Argentina	32	19	Madagascar	48	11
Australia	70	21	Malaysia	16	33
Österreich	25	4	Malta	11	4
Belgique	81	99	México	181	56
Bénin	7	2	Moçambique	10	3
Bolivia	36	21	Myanmar (Burma)	18	3
Brasil	144	47	Netherlands	12	0
Burkina Faso	46	13	New Zealand	6	3
Cambodia	3	1	Nicaragua	16	6
Cameroun	16	9	Niger	3	1
Canada	87	5	Nigeria	25	2
Chile	21	6	Pakistan	16	14
China-Hong Kong	7	8	Palestine	6	1
Colombia	145	31	Panamá	11	5
Costa Rica	6	2	Papua-New Guinea	13	8
Côte d'Ivoire	19	1	Paraguay	8	4
Cuba	6	2	Perú	55	16
Ecuador	34	16	Philippines	74	17
Egypte	6	6	Pologne	54	11
Eritrea	28	4	Portugal	8	2
España	646	113	Puerto Rico	3	2
Ethiopia	25	5	República Dominicana	21	13
France	333	139	République Dém. du Congo	43	22
Great Britain	34	10	Romania	8	2
Grèce	4	4	Rwanda	24	5
Guatemala	30	11	Singapore	8	8
Guinea Conakry	2	1	Slovaquie	2	1
Guinea Ecuatorial	7	2	South Africa	14	3
Haïti	27	11	South Sudan	2	1
Honduras	4	3	Sri Lanka	55	15
Hongrie	0	2	Suisse	8	1
India	49	8	Tchad	6	2
Indonesia	0	1	Thailand	19	5
Ireland	59	17	Togo	12	4
Israel	8	3	Turquie	4	3
Italia	179	19	United States of America	481	79
Jamaica	1	1	Venezuela	21	10
Japan	7	3	Vietnam	86	19
Jordanie	2	1	<b>TOTALE - TOTAL</b>	<b>3.695</b>	<b>1083</b>
Kenya	32	8			



**Statistiques au 31 Décembre 2017**  
**Statistics as of December 31<sup>st</sup> 2017**  
**Estadísticas al 31 de Diciembre de 2017**

DISTRICT/ DÉLEGATION	1	2	2A	3	4	5	6	7-P	7-T	8	9	10	11	12
Afrique centrale	9	31	42,57	25	6	19	0	1	1	1	1	1	4	0
Afrique de l'Ouest	11	44	48	41	3	16	1	0	0	1	0	3	65	0
Antananarivo	14	61	48	46	15	12	0	0	0	0	3	4	26	0
Antilles-Mexico Sur	29	143	55	116	27	3	1	2	4	5	4	7	29	30
ANZPPNG	16	110	65,4	101	9	6	4	1	0	0	0	2	20	3.751
Argentina - Paraguay	8	40	67,25	36	4	1	1	0	0	1	2	0	4	133
ARLEP	102	674	72	667	7	38	21	2	0	0	3	0	0	175
Belgique-Nord - DELEG.	6	47	86,14	47	0	0	4	0	0	0	0	0	0	0
Belgique-Sud	5	32	85	32	0	0	5	0	0	0	0	0	0	0
Bogota	20	97	48	81	16	5	3	4	2	1	1	3	15	0
Bolivia-Perù	22	84	55,3	74	10	5	1	2	0	1	0	2	3	105
Brasil-Chile	36	175	57,64	148	27	13	3	1	4	8	5	4	47	0
Canada francophone	9	77	84,9	77	0	0	10	0	0	0	0	0	0	0
Centroamérique-Panama	16	72	53	58	14	48	1	1	0	0	3	1	4	0
Colombo	10	57	49,7	43	14	3	3	0	0	0	3	1	6	23
Congo-Kinshasa	8	47	42,87	41	6	5	0	0	0	2	1	13	7	724
Eastern North America	33	265	74	264	1	14	13	0	0	1	0	2	1	101
Europe Centrale	8	46	74,1	46	0	2	1	0	0	0	0	0	0	8
France	34	347	83	347	0	5	33	0	0	0	0	0	0	650
Golfe du Bénin	8	27	49,68	23	4	22	0	0	2	0	3	2	6	1
Great Britain-Ireland-Malta	18	114	78	114	0	16	6	0	0	0	0	0	0	15
India - DELEG.	9	49	43,61	48	1	7	1	1	2	0	0	0	0	131
Italia	25	154	75,47	153	1	0	7	0	0	0	0	0	0	73
LEAD	32	138	52,35	96	42	31	3	1	1	2	7	6	123	41
Lwanga	22	106	40	65	41	11	0	0	1	3	11	6	27	70
Mexico Norte	23	96	50,37	86	10	5	1	0	0	1	3	4	17	0
Midwest	23	127	73,9	124	3	3	3	1	0	0	0	3	10	4.170
Norandino	28	104	57	86	18	4	2	2	4	0	5	5	26	0
Pologne	11	54	54	52	2	3	1	0	1	0	1	0	1	0
Proche Orient	11	38	70	37	1	21	1	0	0	2	1	0	0	0
Rwanda - DELEG.	5	29	42	21	8	6	0	0	1	0	1	5	21	0
San Francisco New Orleans	16	122	73,54	120	2	6	3	0	0	0	0	0	3	0
Vietnam	19	88	50	69	19	6	5	1	0	4	4	6	11	145
<b>TOTAL</b>	<b>646</b>	<b>3.695</b>	<b>65.38</b>	<b>3.384</b>	<b>311</b>	<b>336</b>	<b>138</b>	<b>20</b>	<b>23</b>	<b>33</b>	<b>62</b>	<b>80</b>	<b>476</b>	<b>10.346</b>

1) Nombre de communautés  
 2) Frères  
 2A) Age moyen  
 3) Frères à vœux perpétuels  
 4) Frères à vœux temporaires  
 5) Frères en dehors de leur Pays  
 6) Frères décédés  
 7P) Frères sortis (Perp.)  
 7T) Frères sortis (Temp.)  
 8) Nouveaux Fr. profès perpétuels  
 9) Nouveaux Frères  
 10) Novices  
 11) Aspirants et postulants  
 12) Associés

1) Number of communities  
 2) Brothers  
 2A) Average age  
 3) Brothers with perpetual vows  
 4) Brothers with temporary vows  
 5) Brothers in Countries other than their own  
 6) Deceased Brothers  
 7P) Brothers who left (Perp.)  
 7T) Brothers who left (Temp.)  
 8) New Brs. with perpetual vows  
 9) New Brothers  
 10) Novices  
 11) Aspirants and postulants  
 12) Associates

1) Número de comunidades  
 2) Hermanos  
 2A) Edad media  
 3) Hermanos de votos perpetuos  
 4) Hermanos de votos temporales  
 5) Hermanos fuera de su País  
 6) Hermanos fallecidos  
 7P) Hermanos salidos (Perp.)  
 7T) Hermanos salidos (Temp.)  
 8) Nuevos Hnos. de votos perpetuos  
 9) Nuevos Hermanos  
 10) Novicios  
 11) Aspirantes y postulantes  
 12) Asociados




	1	2	2A	3	4	5	6	7-P	7-T	8	9	10	11	12
PARC	86	442	53,82	357	85	53	16	4	3	6	14	15	160	4091
RELAF	77	345	43,98	262	83	91	1	1	5	7	20	34	156	795
RELAL	182	811	54,9	685	126	84	13	12	14	17	23	26	145	268
RELAN	81	591	75,3	585	6	23	29	1	0	1	0	5	14	4271
RELEM	220	1506	75,4	1495	11	85	79	2	1	2	5	0	1	921
<b>TOTAL</b>	<b>646</b>	<b>3695</b>	<b>65,38</b>	<b>3384</b>	<b>311</b>	<b>336</b>	<b>138</b>	<b>20</b>	<b>23</b>	<b>33</b>	<b>62</b>	<b>80</b>	<b>476</b>	<b>10346</b>

1) Nombre de communautés	1) Number of communities	1) Número de comunidades
2) Frères	2) Brothers	2) Hermanos
2A) Age moyen	2A) Average age	2A) Edad media
3) Frères à vœux perpétuels	3) Brothers with perpetual vows	3) Hermanos de votos perpetuos
4) Frères à vœux temporaires	4) Brothers with temporary vows	4) Hermanos de votos temporales
5) Frères en dehors de leur Pays	5) Brothers in Countries other than their own	5) Hermanos fuera de su País
6) Frères décédés	6) Deceased Brothers	6) Hermanos fallecidos
7P) Frères sortis (Perp.)	7P) Brothers who left (Perp.)	7P) Hermanos salidos (Perp.)
7T) Frères sortis (Temp.)	7T) Brothers who left (Temp.)	7T) Hermanos salidos (Temp.)
8) Nouveaux Fr. profès perpétuels	8) New Brs. with perpetual vows	8) Nuevos Hnos. de votos perpetuos
9) Nouveaux Frères	9) New Brothers	9) Nuevos Hermanos
10) Novices	10) Novices	10) Novicios
11) Aspirants et postulants	11) Aspirants and postulants	11) Aspirantes y postulantes
12) Associés	12) Associates	12) Asociados

Répartition des Frères profès par tranche d'âge  
 Distribution of Brothers with vows by age  
 Distribución de Hermanos profesos por edades

<b>3695</b>	<20	20-29	30-39	40-49	50-59	60-69	70-79	80-89	90-99	>100
PARC	0	53	94	52	64	64	72	32	11	0
RELAF	0	44	86	96	57	32	22	8	0	0
RELAL	0	105	145	104	97	77	137	107	38	1
RELAN	0	1	8	9	32	116	219	155	47	4
RELEM	0	6	9	50	112	230	436	487	170	6
<b>TOTAL</b>	<b>0</b>	<b>209</b>	<b>342</b>	<b>311</b>	<b>362</b>	<b>519</b>	<b>886</b>	<b>789</b>	<b>266</b>	<b>11</b>
<b>2017%</b>	<b>0,00</b>	<b>5,66</b>	<b>9,26</b>	<b>8,42</b>	<b>9,80</b>	<b>14,05</b>	<b>23,98</b>	<b>21,35</b>	<b>7,20</b>	<b>0,30</b>
<b>2016%</b>	<b>0,00</b>	<b>5,14</b>	<b>9,56</b>	<b>8,59</b>	<b>9,45</b>	<b>14,96</b>	<b>24,16</b>	<b>21,42</b>	<b>6,48</b>	<b>0,24</b>



**La Mission Educative: L'école (au 31 Décembre 2017)**  
**The Educational Mission: The school (as of 31 December 2017)**  
**La Misión Educativa: La escuela (el 31 de Diciembre de 2017)**

	PARC	RELAF	RELAL	RELAN	RELEM	Totale
<b>1. Nombres d'écoles / œuvres</b> <b>Number of schools / Works</b> <b>Número de escuelas / obras</b>	167	96	285	84	451	<b>1083</b>
<b>2. Étudiants / Students / Alumnos</b>	219543	64774	339209	94847	322431	<b>1040804</b>

<b>3. Professeurs+administration+autres (plein temps &amp; temps partiel)</b> <b>Teachers+administration+other staff (fulltime &amp; part-time)</b> <b>Profesores+equipo directivo+otros del equipo (tiempo completo &amp; tiempo parcial)</b>							
	PARC	RELAF	RELAL	RELAN	RELEM	Totale	
Frères FÉC / FSC Bros / Hnos FSC	318	208	571	166	327	<b>1590</b>	
Non-FEC, Religieuses, Prêtres/Non-FSC, Sisters, priests/ Hnos. no FSC, Religiosas, sacerdotes	77	77	157	91	58	<b>460</b>	
Laïcs hommes / lay men / hombres seglares	8045	2724	11915	5279	10432	<b>38395</b>	
Laïcs femmes / lay women / mujeres seglares	10929	1028	16132	5293	17285	<b>50667</b>	
<b>TOTAL</b>	<b>19369</b>	<b>4037</b>	<b>28775</b>	<b>10829</b>	<b>28102</b>	<b>91112</b>	

**Régions Lasalliennes - Lasallian Regions - Regiones Lasalianas**

