




Institut des Frères des Écoles Chrésiennes
Institute of the Brothers of the Christian Schools
Instituto de los Hermanos de las Escuelas Cristianas




Statistiques au 31 D cembre 2016
Statistics as of December 31st 2016
Estad sticas al 31 de Diciembre de 2016

Bureau du Personnel
Casa Generalizia FSC
Via Aurelia, 476
00165 Roma, Italia




Statistiques au 31 Décembre 2016
Statistics as of December 31st 2016
Estadísticas al 31 de Diciembre de 2016

Nombre de communautés Number of communities Número de comunidades	657
Nombre de Frères ayant émis des vœux Number of Brothers with vows Número de Hermanos que han emitido votos	3829
Nombre de Frères profès perpétuels Number of Brothers with perpetual vows Número de Hermanos de votos perpetuos	3501
Nombre de Frères profès temporaires Number of Brothers with temporary vows Número de Hermanos de votos temporales	328
Frères en dehors de leur Pays Brothers in Countries other than their own Hermanos fuera de su País	348
Frères décédés au cours de l'année Brothers who died during the year Hermanos fallecidos en el transcurso del año	158
Frères profès perpétuels sortis Brothers with perpetual vows who left Hermanos profesos perpetuos salidos	15
Frères profès temporaires sortis Brothers with temporary vows who left Hermanos de votos temporales salidos	29
Nouveaux profès perpétuels Brothers who made perpetual vows Nuevos Hermanos profesos perpetuos	40
Nouveaux profès temporaires Brothers who made first vows Nuevos Hermanos profesos temporales	54
Nombre de novices Number of novices Número de novicios	86
Nombre d'aspirants et postulants Number of aspirants and postulants Número de aspirantes y postulantes	444



Nombre de Frères en 77 Pays
Number of Brothers in 77 Countries
Número de Hermanos en 77 Países

Argentina	32	Madagascar	65
Australia	72	Malaysia	17
Österreich	25	Malta	10
Belgique	88	México	182
Bénin	6	Moçambique	10
Bolivia	32	Myanmar (Burma)	18
Brasil	138	Netherlands	13
Burkina Faso	47	New Zealand	7
Cambodia	3	Nicaragua	16
Cameroun	20	Niger	4
Canada	98	Nigeria	23
Chile	26	Pakistan	17
China-Hong Kong	9	Palestine	6
Colombia	160	Panamá	10
Costa Rica	6	Papua-New Guinea	14
Côte d'Ivoire	13	Paraguay	9
Cuba	8	Perú	57
Ecuador	35	Philippines	66
Egypte	7	Pologne	50
Eritrea	29	Portugal	8
España	664	Puerto Rico	3
Ethiopia	23	República Dominicana	20
France	363	République Dém. du Congo	39
Great Britain	37	Romania	8
Grèce	4	Rwanda	30
Guatemala	32	Singapore	8
Guinea Conakry	3	Slovaquie	5
Guinea Ecuatorial	9	South Africa	11
Haïti	30	South Sudan	3
Honduras	3	Sri Lanka	61
India	53	Suisse	8
Ireland	63	Tchad	7
Israel	8	Thailand	20
Italia	179	Togo	12
Jamaica	4	Turquie	3
Japan	8	United States of America	501
Jordanie	2	Venezuela	23
Kenya	22	Vietnam	85
Liban	19	TOT.	3.829



Statistiques au 31 Décembre 2016
Statistics as of December 31st 2016
Estadísticas al 31 de Diciembre de 2016

DISTRICT/DÉLEGATION	1	2	2A	3	4	5	6	7-P	7-T	8	9	10	11
Afrique centrale	9	32	44,59	26	6	14	0	0	1	1	1	1	7
Afrique de l'Ouest	10	47	49	43	4	16	0	0	0	2	0	2	1
Antananarivo	14	64	48	49	15	13	4	0	0	0	3	8	10
Antilles-Mexico Sur	29	148	54	116	32	4	4	1	2	5	5	4	37
ANZPPNG	16	114	65,5	104	10	6	3	0	0	1	2	2	18
Argentina - Paraguay	10	41	67,38	37	4	2	2	0	1	1	0	2	1
ARLEP	97	695	72	686	9	36	25	3	0	1	2	3	0
Belgique-Nord - DELEG.	7	50	79	50	0	0	2	0	0	0	0	0	0
Belgique-Sud	6	37	85,25	37	0	0	6	0	0	0	0	0	0
Bogota	21	106	46	86	20	3	1	0	2	4	4	3	9
Bolivia-Perù	21	83	55	73	10	5	2	0	3	5	1	1	3
Brasil-Chile	45	173	59,42	147	26	10	6	1	1	1	5	10	45
Canada francophone	9	87	84,5	87	0	0	11	0	0	0	0	0	0
Centroamérique-Panama	16	72	54	59	13	47	1	1	0	0	0	3	5
Colombo	12	60	52	49	11	3	0	0	0	2	1	3	9
Congo-Kinshasa	8	48	43,79	40	8	9	0	0	0	1	2	7	15
Eastern North America	34	279	73,03	277	2	19	14	0	0	2	0	0	1
Europe Centrale	9	47	72,1	47	0	8	2	0	0	0	0	0	0
France	35	379	82,8	379	0	5	36	0	0	1	0	0	0
Golfe du Bénin	8	26	59,17	23	3	20	0	1	1	1	0	5	12
Gr. Britain-Ireland-Malta	16	119	77	119	0	15	11	1	0	0	0	0	0
India - DELEG.	8	53	43,22	50	3	8	0	0	0	2	0	0	0
Italia	26	161	75,11	160	1	0	8	0	0	0	0	0	0
LEAD	33	139	52,17	103	36	37	3	0	7	2	4	6	143
Lwanga	21	101	40	52	49	11	2	1	4	2	8	8	25
Mexico Norte	24	93	55	84	9	6	2	0	3	1	3	3	19
Midwest	23	131	72,5	129	2	3	3	0	0	0	2	0	10
Norandino	26	109	56	88	21	10	2	3	2	2	5	3	23
Pologne	11	53	54,8	51	2	3	1	2	0	0	1	1	1
Proche Orient	12	38	71,4	36	2	23	0	0	0	0	0	1	0
Rwanda - DELEG.	5	29	44	22	7	4	0	0	0	2	2	3	28
SanFrancisco NewOrleans	16	125	72	124	1	6	3	0	1	0	0	0	0
Vietnam	20	90	53,5	68	22	2	4	1	1	1	3	7	22
Institut total 2016	657	3.829	65,63	3.501	328	348	158	15	29	40	54	86	444
DISTRICT/S-D/DÉL	1	2	2A	3	4	5	6	7P	7T	8	9	10	11
Institut total 2015	701	3.929	65,70	3.598	331	342	139	18	28	48	63	86	511

1) Nombre de communautés	1) Number of communities	1) Número de comunidades
2) Frères	2) Brothers	2) Hermanos
2A) Age moyen	2A) Average age	2A) Edad media
3) Frères à vœux perpétuels	3) Brothers with perpetual vows	3) Hermanos de votos perpetuos
4) Frères à vœux temporaires	4) Brothers with temporary vows	4) Hermanos de votos temporales
5) Frères en dehors de leur Pays	5) Brothers in Countries other than their own	5) Hermanos fuera de su País
6) Frères décédés	6) Deceased Brothers	6) Hermanos fallecidos
7P) Frères sortis (Perp.)	7P) Brothers who left (Perp.)	7P) Hermanos salidos (Perp.)
7T) Frères sortis (Temp.)	7T) Brothers who left (Temp.)	7T) Hermanos salidos (Temp.)
8) Nouveaux Fr. profès perpétuels	8) New Brs. with perpetual vows	8) Nuevos Hnos. de votos perpetuos
9) Nouveaux Frères	9) New Brothers	9) Nuevos Hermanos
10) Novices	10) Novices	10) Novicios
11) Aspirants et postulants	11) Aspirants and postulants	11) Aspirantes y postulantes




	1	2	2A	3	4	5	6	7-P	7-T	8	9	10	11
PARC	89	456	54,70	374	82	56	10	1	8	8	10	18	192
RELAF	75	347	45,41	255	92	87	6	2	6	9	16	34	102
RELAL	192	825	55,25	690	135	87	20	6	14	19	23	29	142
RELAN	82	622	74,32	617	5	28	31	0	1	2	2	0	11
RELEM	219	1.579	75,2	1.565	14	90	91	6	0	2	3	5	1
TOTAL	657	3.829	65,63	3.501	328	348	158	15	29	40	54	86	444

1) Nombre de communautés	1) Number of communities	1) Número de comunidades
2) Frères	2) Brothers	2) Hermanos
2A) Age moyen	2A) Average age	2A) Edad media
3) Frères à vœux perpétuels	3) Brothers with perpetual vows	3) Hermanos de votos perpetuos
4) Frères à vœux temporaires	4) Brothers with temporary vows	4) Hermanos de votos temporales
5) Frères en dehors de leur Pays	5) Brothers in Countries other than their own	5) Hermanos fuera de su País
6) Frères décédés	6) Deceased Brothers	6) Hermanos fallecidos
7P) Frères sortis (Perp.)	7P) Brothers who left (Perp.)	7P) Hermanos salidos (Perp.)
7T) Frères sortis (Temp.)	7T) Brothers who left (Temp.)	7T) Hermanos salidos (Temp.)
8) Nouveaux Fr. profès perpétuels	8) New Brs. with perpetual vows	8) Nuevos Hnos. de votos perpetuos
9) Nouveaux Frères	9) New Brothers	9) Nuevos Hermanos
10) Novices	10) Novices	10) Novicios
11) Aspirants et postulants	11) Aspirants and postulants	11) Aspirantes y postulantes

Répartition des Frères profès par tranche d'âge
 Distribution of Brothers with vows by age
 Distribución de Hermanos profesos por edades

4110	<20	20-29	30-39	40-49	50-59	60-69	70-79	80-89	90-99	>100
PARC	0	42	97	61	69	64	76	37	10	0
RELAF	0	40	97	100	52	25	23	10	0	0
RELAL	0	108	154	101	91	89	140	103	38	1
RELAN	0	3	6	10	37	144	217	156	45	4
RELEM	0	4	12	57	113	251	469	514	155	4
TOTAL	0	197	366	329	362	573	925	820	248	9
2016%	0	5,14	9,56	8,59	9,45	14,96	24,16	21,42	6,48	0,24
2015%	0	5,17	9,62	8,35	9,21	15,76	24,10	21,20	6,34	0,25



La Mission Educative: L'école (au 31 Décembre 2016)
The Educational Mission: The school (as of 31 December 2016)
La Misión Educativa: La escuela (el 31 de Diciembre de 2016)

	PARC	RELAF	RELAL	RELAN	RELEM	Totale
1. Nombres d'écoles Number of schools Número de las escuelas	141	93	243	92	415	984
2. Étudiants / Students / Alumnos	205479	63804	334509	99443	310839	1014174

3. Professeurs+administration+autres (plein temps & temps partiel) Teachers+administration+other staff (fulltime & part-time) Profesores+equipo directivo+otros del equipo (tiempo completo & tiempo parcial)						
	PARC	RELAF	RELAL	RELAN	RELEM	Totale
Frères FÉC / FSC Bros / Hnos FSC	250	224	569	155	281	1479
Non-FEC, Religieuses, Prêtres/Non-FSC, Sisters, priests/ Hnos. no FSC, Religiosas, sacerdotes	39	83	176	84	73	455
Laïcs hommes / lay men / hombres seglares	7098	2469	12248	5393	11753	38961
Laïcs femmes / lay women / mujeres seglares	9920	958	16164	5330	20420	52792
TOTAL	17307	3734	29157	10962	32527	93687

Régions Lasalliennes - Lasallian Regions - Regiones Lasalianas

