




Institut des Frères des Écoles Chrésiennes
Institute of the Brothers of the Christian Schools
Instituto de los Hermanos de las Escuelas Cristianas



Statistiques au 31 Décembre 2015
Statistics as of December 31st 2015
Estadísticas al 31 de Diciembre de 2015


Bureau du Personnel
Casa Generalizia FSC
Via Aurelia, 476
00165 Roma, Italia



Statistiques au 31 Décembre 2015
Statistics as of December 31st 2015
Estadísticas al 31 de Diciembre de 2015

	2015
Nombre de communautés Number of communities Número de comunidades	701
Nombre de Frères ayant émis des vœux Number of Brothers with vows Número de Hermanos que han emitido votos	3929
Nombre de Frères profès perpétuels Number of Brothers with perpetual vows Número de Hermanos de votos perpetuos	3598
Nombre de Frères profès temporaires Number of Brothers with temporary vows Número de Hermanos de votos temporales	331
Frères en dehors de leur Pays Brothers in Countries other than their own Hermanos fuera de su País	342
Frères décédés au cours de l'année Brothers who died during the year Hermanos fallecidos en el transcurso del año	139
Frères profès perpétuels sortis Brothers with perpetual vows who left Hermanos profesos perpetuos salidos	18
Frères profès temporaires sortis Brothers with temporary vows who left Hermanos de votos temporales salidos	28
Nouveaux profès perpétuels Brothers who made perpetual vows Nuevos Hermanos profesos perpetuos	48
Nouveaux profès temporaires Brothers who made first vows Nuevos Hermanos profesos temporales	63
Nombre de novices Number of novices Número de novicios	86
Nombre d'aspirants et postulants Number of aspirants and postulants Número de aspirantes y postulantes	511


Nombre de Frères en 77 Pays



Number of Brothers in 77 Countries

Número de Hermanos en 77 Países

Argentina	32	Madagascar	65
Australia	83	Malaysia	20
Österreich	28	Malta	11
Belgique	96	México	184
Bénin	7	Moçambique	9
Bolivia	36	Myanmar (Burma)	19
Brasil	143	Netherlands	13
Burkina Faso	48	New Zealand	4
Cambodia	1	Nicaragua	14
Cameroun	20	Niger	3
Canada	110	Nigeria	19
Chile	23	Pakistan	18
China-Hong Kong	8	Palestine	5
Colombia	152	Panamá	9
Costa Rica	8	Papua-New Guinea	13
Côte d'Ivoire	13	Paraguay	8
Cuba	8	Perú	56
Ecuador	37	Philippines	59
Egypte	8	Pologne	52
Eritrea	29	Portugal	9
España	680	Puerto Rico	3
Ethiopia	21	República Dominicana	20
France	399	République Dém. du Congo	38
Great Britain	40	Romania	8
Grèce	4	Rwanda	27
Guatemala	35	Singapore	8
Guinea Conakry	3	Slovaquie	5
Guinea Ecuatorial	8	South Africa	10
Haïti	27	South Sudan	1
Honduras	5	Sri Lanka	57
India	53	Suisse	8
Ireland	65	Tchad	7
Israel	5	Thailand	20
Italia	185	Togo	13
Jamaica	4	Turquie	3
Japan	8	United States of America	521
Jordanie	2	Venezuela	25
Kenya	24	Vietnam	88
Liban	19	TOT.	3929



Statistiques au 31 Décembre 2015

Statistics as of December 31st 2015

Estadísticas al 31 de Diciembre de 2015

DISTRICT/DÉLEGATION	1	2	2A	3	4	5	6	7-P	7-T	8	9	10	11
Afrique centrale	12	32	42,7	24	8	20	0	0	0	0	2	2	8
Afrique de l'Ouest	11	44	47,4	37	7	12	0	0	0	5	0	1	47
Antananarivo	15	63	48	51	12	17	1	0	1	0	3	9	15
Antilles-Mexico Sur	29	145	55,3	116	29	4	1	0	4	0	7	5	36
ANZPPNG	18	115	66,3	105	10	20	10	0	3	3	5	1	27
Argentina - Paraguay	13	41	64,4	33	8	2	0	0	0	0	0	0	3
ARLEP	104	716	71,3	712	4	29	23	1	0	2	2	2	3
Belgique-Nord - DELEG.	8	52	83,3	52	0	1	3	0	0	0	0	0	0
Belgique-Sud	10	43	84,3	43	0	0	3	0	0	0	0	0	0
Bogota	21	103	49	84	19	4	1	4	3	2	3	6	10
Bolivia-Perù	24	87	52,4	73	14	3	2	0	1	1	2	1	4
Brasil-Chile	45	175	58,5	142	33	14	9	4	2	1	2	10	44
Canada francophone	10	97	83,9	97	0	0	8	0	0	0	0	0	0
Centroamérique-Panama	16	72	52,5	59	13	48	1	0	1	5	5	0	6
Colombo	12	56	50,7	44	12	2	0	0	0	0	3	1	22
Congo-Kinshasa	8	46	44,3	39	7	8	0	0	0	0	1	3	14
Eastern North America	35	293	72,1	289	4	21	6	1	0	1	0	0	1
Europe Centrale	10	49	72,9	49	0	5	0	0	0	0	0	0	0
France	37	416	81,4	415	1	8	32	0	0	1	0	0	0
Golfe du Bénin	12	28	48,2	24	4	24	0	0	1	0	1	3	20
Gr. Britain-Ireland-Malta	18	128	77,1	128	0	14	8	0	0	0	0	0	0
India - DELEG.	8	53	42,7	47	6	3	0	2	0	9	0	0	0
Italia	26	169	74,6	168	1	0	0	0	0	0	0	0	0
LEAD	37	138	52,1	104	34	37	4	1	1	3	5	7	127
Lwanga	17	94	38,2	52	42	12	2	1	4	2	8	11	35
Mexico Norte	25	96	54,3	85	11	8	2	0	1	1	3	2	19
Midwest	22	133	73,1	133	0	4	10	0	0	0	0	3	6
Norandino	29	109	57,1	89	20	7	6	1	3	6	7	4	21
Pologne	11	55	53,9	54	1	0	0	0	0	0	0	1	1
Proche Orient	12	38	71,5	36	2	0	1	1	0	0	0	0	0
Rwanda - DELEG.	5	26	42,9	18	8	2	1	1	2	2	0	4	16
SanFrancisco NewOrleans	20	129	71,6	127	2	5	4	0	0	0	0	2	2
Vietnam	21	88	51,5	69	19	8	1	1	1	4	4	8	24
Institut total 2015	701	3929	65,70	3598	331	342	139	18	28	48	63	86	511
DISTRICT/S-D/DÉL	1	2	2A	3	4	5	6	7P	7T	8	9	10	11
Institut total 2014	680	4110	60	3750	360	303	164	13	33	34	65	77	301

1) Nombre de communautés
 2) Frères
 2A) Age moyen
 3) Frères à vœux perpétuels
 4) Frères à vœux temporaires
 5) Frères en dehors de leur Pays
 6) Frères décédés
 7P) Frères sortis (Perp.)
 7T) Frères sortis (Temp.)
 8) Nouveaux Fr. profès perpétuels
 9) Nouveaux Frères
 10) Novices
 11) Aspirants et postulants

1) Number of communities
 2) Brothers
 2A) Average age
 3) Brothers with perpetual vows
 4) Brothers with temporary vows
 5) Brothers in Countries other than their own
 6) Deceased Brothers
 7P) Brothers who left (Perp.)
 7T) Brothers who left (Temp.)
 8) New Brs. with perpetual vows
 9) New Brothers
 10) Novices
 11) Aspirants and postulants

1) Número de comunidades
 2) Hermanos
 2A) Edad media
 3) Hermanos de votos perpetuos
 4) Hermanos de votos temporales
 5) Hermanos fuera de su País
 6) Hermanos fallecidos
 7P) Hermanos salidos (Perp.)
 7T) Hermanos salidos (Temp.)
 8) Nuevos Hnos. de votos perpetuos
 9) Nuevos Hermanos
 10) Novicios
 11) Aspirantes y postulantes




	1	2	2A	3	4	5	6	7-P	7-T	8	9	10	11
PARC	96	450	53	369	81	70	15	4	5	19	17	17	200
RELAF	80	333	45	245	88	95	4	2	8	9	15	33	155
RELAL	202	828	57	681	147	90	22	9	15	16	29	28	143
RELAN	87	652	75	646	6	30	28	1	0	1	0	5	9
RELEM	236	1666	74	1657	9	57	70	2	0	3	2	3	4
TOTAL	701	3929	65,70	3598	331	342	139	18	28	48	63	86	511

1) Nombre de communautés	1) Number of communities	1) Número de comunidades
2) Frères	2) Brothers	2) Hermanos
2A) Age moyen	2A) Average age	2A) Edad media
3) Frères à vœux perpétuels	3) Brothers with perpetual vows	3) Hermanos de votos perpetuos
4) Frères à vœux temporaires	4) Brothers with temporary vows	4) Hermanos de votos temporales
5) Frères en dehors de leur Pays	5) Brothers in Countries other than their own	5) Hermanos fuera de su País
6) Frères décédés	6) Deceased Brothers	6) Hermanos fallecidos
7P) Frères sortis (Perp.)	7P) Brothers who left (Perp.)	7P) Hermanos salidos (Perp.)
7T) Frères sortis (Temp.)	7T) Brothers who left (Temp.)	7T) Hermanos salidos (Temp.)
8) Nouveaux Fr. profès perpétuels	8) New Brs. with perpetual vows	8) Nuevos Hnos. de votos perpetuos
9) Nouveaux Frères	9) New Brothers	9) Nuevos Hermanos
10) Novices	10) Novices	10) Novicios
11) Aspirants et postulants	11) Aspirants and postulants	11) Aspirantes y postulantes

Répartition des Frères profès par tranche d'âge
Distribution of Brothers with vows by age
Distribución de Hermanos profesos por edades

4110	<20	20-29	30-39	40-49	50-59	60-69	70-79	80-89	90-99	>100
PARC	0	44	96	56	65	68	68	41	12	0
RELAF	0	49	99	98	52	19	14	7	0	0
RELAL	0	108	161	99	91	95	141	94	39	0
RELAN	0	2	5	13	38	162	221	161	45	5
RELEM	0	5	17	62	116	275	503	530	153	5
TOTAL	0	203	378	328	362	619	947	833	249	10
2015%	0,00	5,17	9,62	8,35	9,21	15,76	24,10	21,20	6,34	0,25
2014%	0,00	5,64	8,88	8,66	9,25	15,81	24,10	21,19	6,25	0,21



La Mission Educative: L'école (au 31 Décembre 2015)
The Educational Mission: The school (as of 31 December 2015)
La Misión Educativa: La escuela (el 31 de Diciembre de 2015)

	PARC	RELAF	RELAL	RELEM	RELAN	Totale
1. Nombres d'écoles Number of schools Número de las escuelas	133	99	265	399	80	976
2. Étudiants / Students / Alumnos	191485	62541	342983	295666	68846	961521

3. Professeurs+administration+autres (plein temps & temps partiel) Teachers+administration+other staff (fulltime & part-time) Profesores+equipo directivo+otros del equipo (tiempo completo & tiempo parcial)						
	PARC	RELAF	RELAL	RELEM	RELAN	Totale
Frères FÉC / FSC Bros / Hnos FSC	245	217	583	564	240	1849
Non-FEC, Religieuses, Prêtres/Non-FSC, Sisters, priests/ Hnos. no FSC, Religiosas, sacerdotes	73	81	234	75	132	595
Laïcs hommes / lay men / hombres seglares	6998	2202	14354	11016	5467	40037
Laïcs femmes / lay women / mujeres seglares	9485	903	17469	16439	5383	49679
TOTAL	16801	3403	32640	28094	11222	92160

Régions Lasalliennes - Lasallian Regions - Regiones Lasalianas

