


Institut des Frères des Écoles Chrésiennes
Institute of the Brothers of the Christian Schools
Instituto de los Hermanos de las Escuelas Cristianas




Statistiques au 31 Décembre 1995
Statistics as of December 31st 1995
Estadísticas al 31 de Diciembre de 1995

Bureau du Personnel
Casa Generalizia FSC
Via Aurelia, 476
00165 Roma, Italia



Statistiques au 31 Décembre 1995
Statistics as of December 31st 1995
Estadísticas al 31 de Diciembre de 1995

Nombre de communautés Number of communities Número de comunidades	1058
Nombre de Frères ayant émis des vœux Number of Brothers with vows Número de Hermanos que han emitido votos	7.225
Nombre de Frères profès perpétuels Number of Brothers with perpetual vows Número de Hermanos de votos perpetuos	6.661
Nombre de Frères profès temporaires Number of Brothers with temporary vows Número de Hermanos de votos temporales	564
Frères décédés au cours de l'année Brothers who died during the year Hermanos fallecidos en el transcurso del año	192
Frères profès perpétuels sortis Brothers with perpetual vows who left Hermanos profesos perpetuos salidos	42
Frères profès temporaires sortis Brothers with temporary vows who left Hermanos de votos temporales salidos	32
Nouveaux profès perpétuels Brothers who made perpetual vows Nuevos Hermanos profesos perpetuos	54
Nouveaux profès temporaires Brothers who made first vows Nuevos Hermanos profesos temporales	85
Nombre de novices Number of novices Número de novicios	192
Nombre d'aspirants et postulants Number of aspirants and postulants Número de aspirantes y postulantes	312




Présence lasallienne par Pays
Lasallian presence by Country
Precencia lasaliana por País

NOMBRE TOTAL DE FRÈRES ET D'OEUVRES PAR PAYS NÚMERO TOTAL DE HERMANOS Y DE OBRAS POR PAÍS TOTAL NUMBER OF BROTHERS AND WORKS BY COUNTRY			
COUNTRIES	Frères Hermanos Brothers	COUNTRIES	Frères Hermanos Brothers
Allemagne	29	Mali	1
Argentina	68	Malta	24
Aruba	5	México	236
Australie	129	Moçambique	6
Österreich	45	Myanmar (Burma)	19
Belgique	348	New Zealand	12
Bénin	7	Nicaragua	20
Bolivia	49	Niger	4
Brasil	197	Nigeria	19
Burkina Faso	36	Nouvelle-Calédonie	3
Cameroun	40	Occupied Territories	10
Canada	374	Pakistan	14
Chile	31	Panamá	17
China-Hong Kong	2	Papua-New Guinea	28
Colombia	214	Paraguay	21
Costa Rica	12	Pays-Bas	35
Côte d'Ivoire	38	Perú	48
Cuba	5	Philippines	41
Djibouti	5	Pologne	70
Ecuador	58	Portugal	15
Egypte	16	Puerto Rico	7
Eritrea	15	República Dominicana	22
España	1167	République Dém. du Congo	4
Ethiopia	24	România	13
France	1153	Rwanda	5
Grèce	14	Saint Vincent	4
Guatemala	43	Sri Lanka	64
Guinea Ecuatorial	10	Singapore	14
Haïti	22	Slovaquie	16
Honduras	3	South Africa	16
Hong Kong	13	South Sudan	1
Hongrie	1	Suisse	13
Ile Maurice	1	Tchad	4
India	35	Thailand	17
Ireland	127	Togo	16
Israel	9	Turquie	5
Italia	431	Ukraine	1
Japan	19	United Kingdom	143
Jordanie	4	United States of America	1015
Kenya	46	Venezuela	44
La Réunion	31	Vietnam	74
Liban	38	Zaire	48
Luxembourg	3		
Madagascar	73		
Malaysia	46	TOTALE - TOTAL	7.225

Répartition des Frères profès par tranche d'âge
Distribution of Brothers with vows by age
Distribución de Hermanos profesos por edades

	<29	30-39	40-49	50-59	60-69	70-79	>80
TOTALE	427	579	763	1258	1617	1571	1010
%	5,29	8,00	10,6	17,4	22,4	21,7	14,00



La Mission Educative: L'école (au 31 Décembre 2023)
The Educational Mission: The school (as of 31 December 2023)
La Misión Educativa: La escuela (el 31 de Diciembre de 2023)

	Afrique	Ameriques	Asie	Australie/Océanie	Europe	Totale
1. Nombres d'écoles / œuvres Number of schools / Works Número de escuelas / obras	74	327	83	21	409	914
2. Étudiants / Students / Alumnos M	2784	4751	2221	1178	11378	22312
2. Étudiants / Students / Alumnos F	482	2770	218	474	1814	5758
3. Bénéficiaires dans les oeuvres non-formels / Beneficiaries in non-formal works / Beneficiarios en obras no formales M	35144	219133	75734	8953	164396	503360
3. Bénéficiaires dans les oeuvres non-formels / Beneficiaries in non-formal works / Beneficiarios en obras no formales F	14665	112355	34502	1643	90532	253697

4. Professeurs+administration+autres (plein temps & temps partiel) Teachers+administration+other staff (fulltime & part-time) Profesores+equipo directivo+otros del equipo (tiempo completo & tiempo parcial)						
	Afrique	Ameriques	Asie	Australie/Océanie	Europe	Totale
Frères FÉC / FSC Bros / Hnos FSC	292	1650	213	91	1614	3860
Non-FEC, , /Non-FSC, , / Hnos. no FSC, ,	19	52	58	0	28	157
Religieuses Sisters Religiosas	52	206	36	15	101	410
Prêtres priests sacerdotes	40	306	42	9	178	575
Laïcs femmes / lay women / mujeres seglares	853	12041	3772	518	11168	2835
Laïcs hommes / lay men / hombres seglares	1649	12691	2902	554	11966	29762
TOTAL	2905	26946	7023	1187	25055	63116